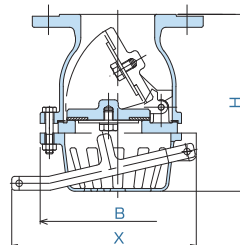


フランジ式フートバルブ

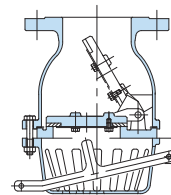
10FF-13(10FF-H-13、10FF-S-13、10FF-C-13)



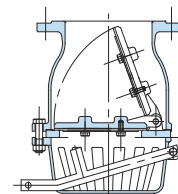
■40A~80A



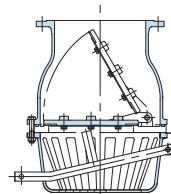
■100A



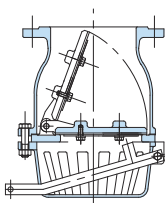
■125A~150A



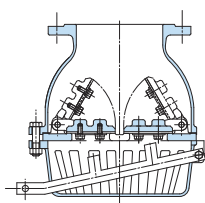
■200A



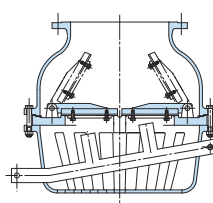
■250A~350A



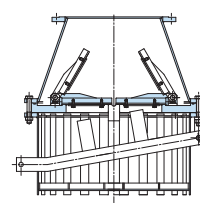
■400A



■450A~600A



■700A



基本仕様

接続	JIS 10kRF(フランジ厚み薄型)
最高使用圧力	0.1MPa

材質

	本体	シートパッキン	ガスケット
10FF-13	SCS13	C.R	ノンアス
10FF-H-13	SCS13	シリコン	PTFE
10FF-S-13	SCS13	FPM	PTFE
10FF-C-13	SCS13	PTFE	PTFE

特長

- ポンプ吸込管の先端にフランジ接続する逆止弁です。
 - 腐食に強いステンレス製です。
 - 液槽の液体が無くなっても落水しません。
 - 点検用ワイヤー、クリップ、チェーン、シャックルは別売です。(P17)
- ※ 初期圧力損失はP19をご覧ください。

寸法表

SIZE		B	H	X
40	1 1/2	140	155	160
50	2	140	155	160
65	2 1/2	158	175	175
80	3	168	195	200
100	4	232	255	240
125	5	255	285	260
150	6	278	335	320
200	8	352	397	350
250	10	436	505	440
300	12	515	634	550
350	14	560	660	615
400	16	875	675	790
450	18	875	790	928
500	20	675	810	928
550	22	955	860	1075
600	24	955	880	1075
700	28	1305	1300	1374

使用条件一覧表

製品番号	用途別	使用条件	
10FF-13	標準品	常温	スタンダード品。
10FF-H-13	蓄熱用	60℃~80℃	蓄熱槽にお使いください。
10FF-S-13	高温用	100℃以下	比較的高温の流体にお使いください。
10FF-C-13	ケミカル用	100℃以下	ゴム質シートパッキンが使用できない流体にお使いください。